


PROGRAMA DE RECONVERSIÓN DE ÁREAS TABACALERAS DISTRIBUCIÓN DE RECURSOS - AÑO 2015



SUBSECRETARÍA DE AGRICULTURA
SECRETARÍA DE AGRICULTURA, GANADERÍA Y PESCA
MINISTERIO DE AGROINDUSTRIA



AUTORIDADES

Cdor. Ricardo Buryaile
Ministro de Agroindustria

Ing. Agr. Ricardo Negri
Secretario de Agricultura, Ganadería y Pesca

Ing. Agr. Luis Urriza
Subsecretario de Agricultura

Lic. R. Sergio Boscariol
Coordinador del Programa de Reconversión de Áreas Tabacaleras

CAMPAÑA 2014/2015

VALOR DE VENTA Y CANTIDAD DE PAQUETES VENDIDOS

(En Pesos)

VENTAS de:	RUBIOS		MEZCLA		TOTALES	
	Cantidad Paquetes	Valor de Venta (\$)	Cantidad Paquetes	Valor de Venta (\$)	Cantidad Paquetes	Valor de Venta (\$)
dic-14	182.580.093	2.762.470.931	13.028.750	186.056.170	195.608.842	2.948.527.101
ene-15	154.496.096	2.508.877.959	10.432.232	158.760.030	164.928.328	2.667.637.989
feb-15	152.548.476	2.460.127.506	10.429.271	158.841.095	162.977.747	2.618.968.601
mar-15	172.629.821	2.957.568.441	11.902.750	190.381.857	184.532.571	3.147.950.298
abr-15	154.757.415	2.727.631.918	10.400.415	172.827.020	165.157.830	2.900.458.938
may-15	152.472.785	2.674.937.495	9.963.222	165.803.427	162.436.006	2.840.740.921
jun-15	140.801.945	2.696.720.012	9.597.775	176.364.585	150.399.719	2.873.084.597
jul-15	162.379.466	3.088.110.655	10.552.219	192.151.251	172.931.684	3.280.261.905
ago-15	152.388.652	2.904.693.243	9.724.971	177.402.581	162.113.623	3.082.095.824
sep-15	148.168.622	2.981.243.529	9.570.712	185.303.202	157.739.334	3.166.546.731
oct-15	157.159.668	3.290.686.733	10.130.197	200.910.691	167.289.865	3.491.597.424
nov-15	161.101.271	3.335.404.640	9.786.726	193.267.476	170.887.997	3.528.672.117
TOTALES	1.891.484.308	34.388.473.061	125.519.238	2.158.069.384	2.017.003.546	36.546.542.445

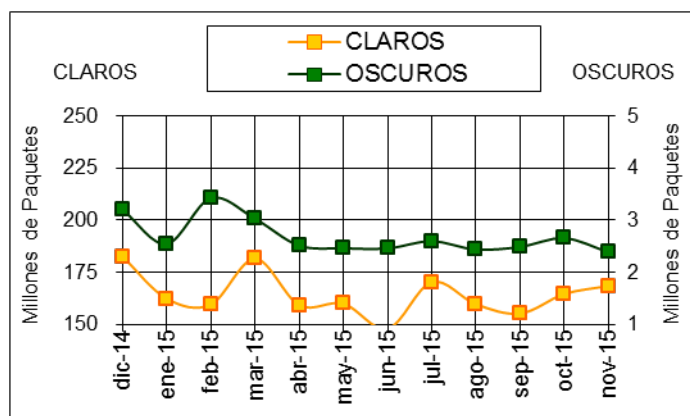
EQUIVALENCIA EN PAQUETES DE CIGARRILLOS

DEL TOTAL DE LAS VENTAS DE LA CAMPAÑA 2014/2015

- De acuerdo a los Porcentajes de Tabacos Claros y Oscuros Declarados por las Empresas -

Expresado en Paquetes de 20 Unidades (1)

MES	CLAROS	OSCUROS	TOTAL
dic-14	192.407.328	3.201.514	195.608.842
ene-15	162.384.528	2.543.799	164.928.328
feb-15	159.554.116	3.423.631	162.977.747
mar-15	181.506.332	3.026.238	184.532.571
abr-15	159.239.050	2.510.251	161.749.301
may-15	159.975.365	2.460.641	162.436.006
jun-15	147.941.680	2.458.039	150.399.719
jul-15	170.334.296	2.597.388	172.931.684
ago-15	159.678.539	2.435.084	162.113.623
sep-15	155.250.845	2.488.489	157.739.334
oct-15	164.635.611	2.654.254	167.289.865
nov-15	168.503.272	2.384.725	170.887.997
TOTALES	1.981.410.963	32.184.054	2.013.595.016
	98,40%	1,60%	100,00%



Paquetes de 2 Unidades Básicas. Valor de Venta Neto según Ley 23562 (Sin IVA) y Ley 24625 (Sin Fondo Asistencia Social, F.A.S.).

(1) Los paquetes de cigarrillos mezcla están distribuidos entre claros y oscuros según los porcentajes consignados en las Declaraciones Juradas de Marquillas.

Elaboración: Programa de Reconversión de Áreas Tabacaleras en base a datos consignados en las Declaraciones Juradas de Venta de Cigarrillos.

Valores en Pesos. Las posibles diferencias se deben al redondeo de centavos.

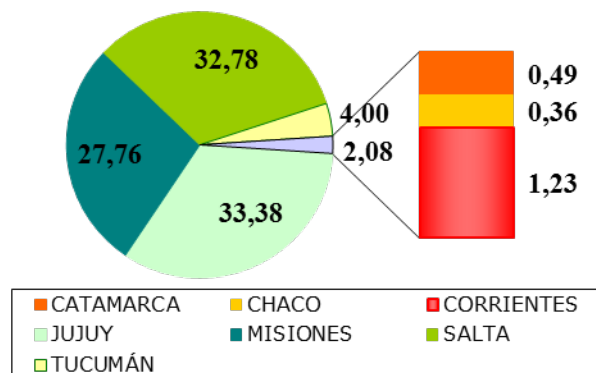
Fuente: Programa de Reconversión de Áreas Tabacaleras. Ministerio de Agroindustria



CAMPAÑA 2014/2015

PORCENTAJE ESTIMADO DE PARTICIPACIÓN PROVINCIAL SOBRE EL 80% DE LOS
RECURSOS DEL FET
SEGÚN VALOR DE LA PRODUCCIÓN DE ACOPIO

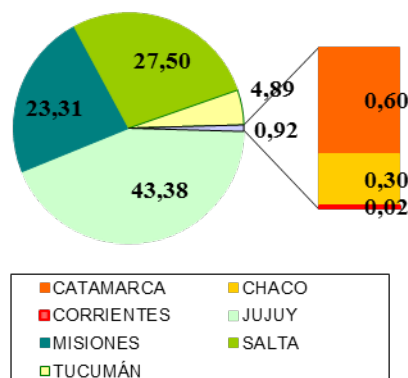
PROVINCIA	TABACOS		A NIVEL TOTAL %
	CLAROS %	OSCUROS %	
CATAMARCA	0,6034	-	0,4862
CHACO	0,2959	44,1659	0,3597
CORRIENTES	0,0167	30,7852	1,2332
JUJUY	43,3789	-	33,3809
MISIONES	23,3143	25,0489	27,7597
SALTA	27,4984	-	32,7821
TUCUMÁN	4,8923	-	3,9982
% POR VENTAS	98,3910	1,6090	100,0000



TABACOS CLAROS

Valor de la Producción de Acopio
(En Pesos)

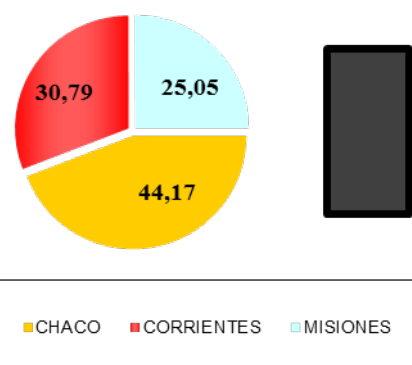
PROVINCIA	BURLEY	VIRGINIA	CRIOLO SALTEÑO	CRIOLO ARGENTINO	TOTAL	%
CATAMARCA	9.212.813	-	-	3.194.650	12.407.463	0,6034
CHACO	-	6.084.028	-	-	6.084.028	0,2959
CORRIENTES	-	344.188	-	-	344.188	0,0167
JUJUY	-	892.029.314	-	-	892.029.314	43,3789
MISIONES	479.427.730	-	-	-	479.427.730	23,3143
SALTA	-	565.468.356	-	-	565.468.356	27,4984
TUCUMÁN	96.616.136	-	-	3.987.707	100.603.844	4,8923
TOTALES	585.256.680	1.463.925.886	-	7.182.357	2.056.364.923	100,0000



TABACOS OSCUROS

Valor de la Producción de Acopio
(En Pesos)

PROVINCIA	CRIOLO CORRENTINO	CRIOLO MISIONERO	CRIOLO CHAQUEÑO	KENTUCKY AHUMADO	TOTAL	%
CATAMARCA	-	-	-	-	-	0,0000
CHACO	-	-	5.279.585	-	5.279.585	44,1659
CORRIENTES	3.680.055	-	-	-	3.680.055	30,7852
JUJUY	-	-	-	-	-	0,0000
MISIONES	-	2.994.340	-	-	2.994.340	25,0489
SALTA	-	-	-	-	-	0,0000
TUCUMÁN	-	-	-	-	-	0,0000
TOTALES	3.680.055	2.994.340	5.279.585	-	11.953.979	100,0000



Elaboración: Programa de Reconversión de Áreas Tabacaleras en base a datos consignados en las
Declaraciones Juradas de Comercialización de Tabaco e información proporcionada por los Gobiernos Provinciales.

Valores en Pesos. Las posibles diferencias se deben al redondeo de centavos.

Fuente: Programa de Reconversión de Áreas Tabacaleras. Ministerio de Agroindustria


CAMPAÑA 2014/2015

TABACO ACOPIADO, VALOR FET Y VALOR ACOPIO POR TIPO DE TABACO Y PROVINCIA

TABACO	TABACO ACOPIADO (KG.)		VALOR FET (\$)		VALOR ACOPIO (\$)		VALOR TOTAL (\$)
	POR TIPO	POR PCIA.	POR TIPO	POR PCIA.	POR TIPO	POR PCIA.	
CATAMARCA		788.162		4.379.204		12.407.463	16.786.667
Burley	602.795		3.338.623		9.212.813		
C. Argentino	185.367		1.040.581		3.194.650		
Virginia	-		-		-		
CHACO		881.978		4.708.362		11.363.613	16.071.975
Virginia	423.628		2.978.852		6.084.028		
C. Chaqueño	458.350		1.729.510		5.279.585		
CORRIENTES		488.996		1.453.129		4.024.243	5.477.372
C. Correntino	467.044		1.331.650		3.680.055		
C. Argentino	-		-		-		
Virginia	21.952		121.479		344.188		
Burley	-		-		-		
JUJUY		44.503.582		291.609.929		892.029.314	1.183.639.242
Virginia	44.503.582		291.609.929		892.029.314		
MISIONES		25.313.033		154.454.747		482.422.069	636.876.817
Burley	25.008.109		153.475.577		479.427.730		
C. Misionero	304.924		979.170		2.994.340		
Virginia							
SALTA		30.883.226		184.648.521		565.468.356	750.116.876
Virginia	30.883.226		184.648.521		565.468.356		
C. Salteño	-		-		-		
C. Argentino	-		-		-		
TUCUMÁN		6.247.010		36.061.321		100.603.844	136.665.164
Burley	5.996.456		34.762.422		96.616.136		
Virginia							
c. Argentino	250.554		1.298.899		3.987.707		
TOTALES		109.105.987		677.315.212		2.068.318.902	2.745.634.114



EJERCICIO 2015

EJECUCIÓN DE LOS RECURSOS DEL FET AL 31 DE DICIEMBRE DE 2015

RECURSOS EXTRAPRESUPUESTARIOS

(En Pesos)

CONCEPTO	INGRESOS	EGRESOS
Saldo Ejercicio 2014-Disponible en Ex-CUENTA CORRIENTE N° 53035/60 Actual N° 53367/14	322.613.880,70	
Recaudación del FET (Art. 23 Ley 19.800 y modif.) Ejercicio 2015	3.647.853.661,70	
Recaudación O. SOCIAL (Art. 25 Ley 19.800 y modif.) Ejercicio 2015	127.543.487,66	
Importe que abona el FET		677.315.212,02
Haberes		4.131.031,66
Planes		2.260.762.342,80
IICA		11.000.000,00
Obras Sociales		115.150.357,43
Provincia de Catamarca (Rec Remanentes - Ejercicio 2014) Transferido en Ejercicio 2015		11.934.828,26
Provincia de Chaco (Rec Remanentes - Ejercicio 2014) Transferido en Ejercicio 2015		3.015.212,07
Provincia de Corrientes (Rec Remanentes - Ejercicio 2014) Transferido en Ejercicio 2015		-10.140,07
Provincia de Jujuy (Rec Remanentes - Ejercicio 2014) Transferido en Ejercicio 2015		119.600.771,66
Provincia de Misiones (Rec Remanentes - Ejercicio 2014) Transferido en Ejercicio 2015		83.600.214,82
Provincia de Salta (Rec Remanentes - Ejercicio 2014) Transferido en Ejercicio 2015		25.408.374,92
Provincia de Tucuman (Rec Remanentes - Ejercicio 2014) Transferido en Ejercicio 2015		63.033.728,06
Obras Sociales (Rec Remanentes - Ejercicio 2014) Transferido en Ejercicio 2015		200,00
IICA (Rec Remanentes - Ejercicio 2014) Transferido en Ejercicio 2015		-
TOTALES	4.098.011.030,06	3.374.942.133,64
SALDO AL 31 DE DICIEMBRE DE 2015		723.068.896,42

EJERCICIO 2015

RECAUDACIÓN MENSUAL - LEY 19.800, AL 31 DE DICIEMBRE DE 2015
(En Pesos)

MES	OBRA SOCIAL	F.E.T.	TOTAL
ENERO	10.295.923,87	280.309.612,89	290.605.536,76
FEBRERO	9.309.642,78	271.051.350,76	280.360.993,54
MARZO	9.147.617,07	265.857.359,05	275.004.976,12
ABRIL	10.991.422,82	314.943.632,14	325.935.054,96
MAYO	10.124.301,23	286.273.209,42	296.397.510,65
JUNIO	9.915.837,92	280.416.752,81	290.332.590,73
JULIO	10.019.782,09	275.797.761,25	285.817.543,34
AGOSTO	11.448.430,10	336.271.354,04	347.719.784,13
SEPTIEMBRE	10.754.206,83	316.072.855,12	326.827.061,95
OCTUBRE	11.039.167,56	318.253.664,80	329.292.832,37
NOVIEMBRE	12.186.823,76	350.166.003,62	362.352.827,37
DICIEMBRE	12.310.331,63	352.440.067,20	364.750.398,82
TOTAL	127.543.487,66	3.647.853.623,09	3.775.397.110,75

DISTRIBUCIÓN DE LOS RECURSOS DISPONIBLES AL 31 DE DICIEMBRE DE 2015
(En Pesos)

MES	OBRA SOCIAL	PROGRAMAS OPERATIVOS ANUALES ("A" + "B")	IICA	HABERES FET	TOTAL MENSUAL PAGADO
ENERO	10.293.275,12	108.241.611,46	0,00	264.559,34	118.799.445,92
FEBRERO	9.325.163,14	131.100.505,04	0,00	265.617,38	140.691.285,56
MARZO	9.125.134,64	369.074.297,37	0,00	265.872,76	378.465.304,77
ABRIL	11.008.778,74	208.780.281,43	0,00	265.633,24	220.054.693,41
MAYO	10.095.496,74	181.375.599,43	0,00	265.708,32	191.736.804,49
JUNIO	9.888.002,57	265.992.063,78	0,00	574.785,48	276.454.851,83
JULIO	9.987.048,31	545.563.771,12	0,00	310.877,85	555.861.697,28
AGOSTO	11.394.696,52	119.664.535,64	5.000.000,00	338.821,47	136.398.053,63
SEPTIEMBRE	10.772.739,77	451.660.796,76	0,00	325.634,84	462.759.171,37
OCTUBRE	11.024.065,74	239.956.835,62	0,00	334.889,68	251.315.791,04
NOVIEMBRE	12.236.156,14	221.505.910,04	0,00	341.364,48	234.083.430,66
DICIEMBRE	12.268.652,14	401.744.336,85	6.000.000,00	505.349,81	420.518.338,80
EJERCICIO 2015	127.419.209,58	3.244.660.544,54	11.000.000,00	4.059.114,65	3.387.138.868,77
REC REMAN. 2014	200,00	306.582.989,72	0,00	0,00	306.583.189,72
TOTAL	127.419.409,58	3.551.243.534,26	11.000.000,00	4.059.114,65	3.693.722.058,48

DISTRIBUCIÓN POR RUBROS DE LOS RECURSOS POR PROVINCIA TABACALERA AL 31 DE DICIEMBRE DE 2015
(En Pesos)

PROVINCIA	PROGRAMAS OPERATIVOS ANUALES EJERCICIO 2015		RECURSOS REMANENTES EJERCICIO 2014	TOTAL
	"A"	"B"		
CATAMARCA	4.379.203,82	23.284.964,09	11.934.828,26	39.598.996,17
CHACO	4.708.361,85	39.677.171,05	3.015.212,07	47.400.744,97
CORRIENTES	1.453.129,10	104.475.189,22	-10.140,07	105.918.178,25
JUJUY	291.609.928,56	817.704.321,97	119.600.771,66	1.228.915.022,19
MISIONES	154.454.747,29	741.093.181,69	83.600.214,82	979.148.143,80
SALTA	184.648.520,69	679.330.934,79	25.408.374,92	889.387.830,40
TUCUMAN	36.061.320,71	161.779.569,71	63.033.728,06	260.874.618,48
TOTAL	677.315.212,02	2.567.345.332,52	306.582.989,72	3.551.243.534,26

"A": Importe que abona el FET. (Artículo. 12, inciso b), Ley N° 19.800).

"B": Otros Componentes y/o Subcomponentes, tales como se indica en detalle en la información provincial.

Valores en Pesos. Las posibles diferencias se deben al redondeo de centavos.

Fuente: Programa de Reconversión de Áreas Tabacaleras. Ministerio de Agroindustria



EJERCICIO 2015

PROGRAMAS OPERATIVOS ANUALES AL 31 DE DICIEMBRE DE 2015

COMPONENTE: RETRIBUCIÓN AL PRODUCTOR TABACALERO (IMPORTE QUE ABONA EL FET) (1)

MES	PROVINCIA							PAGADO MENSUAL(\$)
	CATAMARCA	CHACO	CORRIENTES	JUJUY	MISIONES	SALTA	TUCUMÁN	
ENERO								-
FEBRERO				63.000.000				63.000.000
MARZO				63.000.000	40.000.000	105.133.454		208.133.454
ABRIL	946.000	185.823	1.453.129		50.000.000		11.000.000	63.584.952
MAYO	250.000	596.234		56.650.000			6.325.275	63.821.509
JUNIO	1.449.994			49.000.000	33.000.000		3.969.047	87.419.041
JULIO		1.883.519				37.423.256	123.028	39.429.803
AGOSTO	649.370	620.926					6.761.355	8.031.652
SEPTIEMBRE						4.270.983		4.270.983
OCTUBRE	1.083.840	1.421.859		59.959.929	31.454.747	37.820.828	7.882.616	139.623.819
NOVIEMBRE								-
DICIEMBRE								-
Subtotal: 1	4.379.204	4.708.362	1.453.129	291.609.929	154.454.747	184.648.521	36.061.321	677.315.212

OTROS COMPONENTES Y SUBCOMPONENTES POA'S (PLANES) (2)

MES	PROVINCIA							PAGADO MENSUAL(\$)
	CATAMARCA	CHACO	CORRIENTES	JUJUY	MISIONES	SALTA	TUCUMÁN	
ENERO	472.000	775.660	-	48.989.509	45.747.113	993.935	11.263.395	108.241.611
FEBRERO	-	5.000.000	4.971.176	-	-	58.129.329	-	68.100.505
MARZO	920.544	-	-	29.249.585	-	100.543.317	30.227.398	160.940.844
ABRIL	-	5.000.000	1.546.871	122.319.405	7.987.754	-	8.341.299	145.195.329
MAYO	2.386.912	342.870	-	11.829.585	-	92.390.826	10.603.898	117.554.091
JUNIO	6.102.127	7.804.368	8.193.565	12.000.000	74.400.186	49.029.352	21.043.425	178.573.023
JULIO	-	-	9.899.891	162.000.000	164.294.876	121.932.437	48.006.763	506.133.968
AGOSTO	-	-	3.157.801	94.504.196	-	-	13.970.888	111.632.884
SEPTIEMBRE	-	-	31.755.479	80.328.623	201.275.093	134.030.619	-	447.389.814
OCTUBRE	5.655.854	-	12.435.049	26.483.419	37.436.191	-	18.322.503	100.333.017
NOVIEMBRE	4.626.276	15.436.630	3.457.450	115.000.000	47.370.192	35.615.362	-	221.505.910
DICIEMBRE	3.121.251	5.317.643	29.057.908	115.000.000	162.581.777	86.665.758	-	401.744.337
Subtotal: 2	23.284.964	39.677.171	104.475.189	817.704.322	741.093.182	679.330.935	161.779.570	2.567.345.333

(2) Del total transferido por este concepto en el Ejercicio 2015, un monto de \$ 306.582.989,72 debe imputarse como recursos remanentes del Ejercicio 2014.

TOTAL AL 31 DE DICIEMBRE DE 2015

CONCEPTO	PROVINCIA							TOTAL
	CATAMARCA	CHACO	CORRIENTES	JUJUY	MISIONES	SALTA	TUCUMÁN	
TOTAL (1 + 2)	15.729.340	41.370.321	105.938.458	989.713.479	811.947.714	838.571.081	134.807.162	2.938.077.555
REC REM. 2014	11.934.828	3.015.212	- 10.140	119.600.772	83.600.215	25.408.375	63.033.728	306.582.989,72
TOTAL	27.664.168	44.385.533	105.928.318	1.109.314.251	895.547.929	863.979.455	197.840.890	3.244.660.545

Valores en Pesos. Las posibles diferencias se deben al redondeo de centavos.

Fuente: Programa de Reconversión de Áreas Tabacaleras. Ministerio de Agroindustria



EJERCICIO 2015

PROVINCIA DE CATAMARCA

DISTRIBUCIÓN POR COMPONENTES Y SUBCOMPONENTES

COMPONENTES Y SUBCOMPONENTES	PAGADO (\$)
1. RETRIBUCIÓN AL PRODUCTOR TABACALERO	4.379.203,82
2. PROGRAMA DE APOYO SOLIDARIO PARA LA ACTIVIDAD TABACALERA	
2.1 DESARROLLO ECONÓMICO	6.102.127,06
2.2 CRÉDITO DE DESARROLLO PRODUCTIVO	5.655.853,77
2.3 INSUMOS AGROPECUARIOS	4.295.637,33
3. PROGRAMA DE DESARROLLO DE LA ACTIVIDAD TABACALERA	
3.1 TIPIFICACIÓN PRODUCTIVA	2.386.911,73
4. PROGRAMA DE COBERTURA DE RIESGOS CLIMÁTICOS Y OTROS	
4.1 OBRA SOCIAL ASISTENCIAL	920.544,00
4.2 COMPENSACIÓN AL SISTEMA PRODUCTIVO ANTE CONTINGENCIAS CLIMÁTICAS	3.121.251,32
5. PROGRAMA DE APOYO A LOS EMPRENDIMIENTOS AGROINDUSTRIALES	
5.1 DESARROLLO REGIONAL COOPERATIVO	472.000,00
6. PROGRAMA DE INVESTIGACIÓN, TECNIFICACIÓN, DIVERSIFICACIÓN Y COMPL. PRODUCTIVA	
6.1 MODERNIZACIÓN Y FORTALECIMIENTO DEL FET	330.638,88
TOTAL	27.664.167,91

(1)

(1) Del total transferido a la Provincia en el Ejercicio 2015, un monto de \$ 11.934.828,26 debe imputarse como recursos remanentes del Ejercicio 2014 correspondientes a la Provincia de Catamarca.

Valores en Pesos. Las posibles diferencias se deben al redondeo de centavos.

Fuente: Programa de Reconversión de Áreas Tabacaleras. Ministerio de Agroindustria



EJERCICIO 2015

PROVINCIA DE CATAMARCA

DISTRIBUCIÓN POR COMPONENTES Y SUBCOMPONENTES

COMPONENTE: RETRIBUCIÓN AL PRODUCTOR TABACALERO (PRECIO)				
FECHA	P.O.A.	EXPEDIENTE	RESOLUCIÓN	PAGADO (\$)
17/04/15	2015	EXP-S05:0019219/2015	005/2015	400.000,00
30/04/15	2015	EXP-S05:0024035/2015	005/2015	546.000,00
14/05/15	2015	EXP-S05:0025720/2015	005/2015	250.000,00
04/06/15	2015	EXP-S05:0030584/2015	005/2015	800.000,00
17/06/15	2015	EXP-S05:0034613/2015	005/2015	649.993,99
07/08/15	2015	EXP-S05:0046993/2015	005/2015	649.370,24
21/10/15	2015	EXP-S05:0064681/2015	005/2015	1.083.839,59
Subtotal 1:				4.379.203,82
OTROS COMPONENTES, SUBCOMPONENTES Y ACTIVIDADES DEL P.O.A.				
FECHA	P.O.A.	EXPEDIENTE	RESOLUCIÓN	PAGADO (\$)
21/01/15	2013	EXP.S05:0002433/2015	50/2014	472.000,00
25/03/15	2013	EXP.S05:0014220/2015	49/2014 Y 231/2015	920.544,00
21/05/15	2014	EXP.S05:0027028/2015	150/2015	2.386.911,73
30/06/15	2014	EXP:S05:0037303/2015	181/2015	4.957.538,98
30/06/15	2014	EXP:S05-0037311/2015	181/2015	1.144.588,08
05/10/15	2014	EXP:S05-0059894/2015	361/2015	5.655.853,77
03/11/15	2014	EXP:S05-0066026/2015	414/2015	330.638,88
17/11/15	2014	EXP:S05-0069377/2015	349/2015	4.295.637,33
09/12/15	2014	EXP:S05-0073994/2015	516/2015	3.121.251,32
Subtotal 2:				23.284.964,09
TOTAL TRANSFERIDO AL 31 DE DICIEMBRE DE 2015 (1 + 2)				27.664.167,91 ⁽¹⁾

(1) Del total transferido a la Provincia en el Ejercicio 2015, un monto de \$ 11.934.828,26 debe imputarse como recursos remanentes del Ejercicio 2014 correspondientes a la Provincia de Catamarca.

Valores en Pesos. Las posibles diferencias se deben al redondeo de centavos.

Fuente: Programa de Reconversión de Áreas Tabacaleras. Ministerio de Agroindustria



EJERCICIO 2015

PROVINCIA DEL CHACO

DISTRIBUCIÓN POR COMPONENTES Y SUBCOMPONENTES

COMPONENTES Y SUBCOMPONENTES	PAGADO (\$)
1. RETRIBUCIÓN AL PRODUCTOR TABACALERO	4.708.361,85
2. PROGRAMA DE ADMINISTRACIÓN, FISCALIZACIÓN Y MONITOREO	
2.1 ADMINISTRACIÓN Y MONITOREO	942.724,52
3. PROGRAMA DE INVESTIGACIÓN, TECNIFICACIÓN, DIVERSIFICACIÓN Y COMPLEMENTACIÓN PRODUCTIVA	
3.1 FORTALECIMIENTO INSTITUCIONAL	1.118.530,10
3.2 PROGRAMA PARA LA CONSOLIDACIÓN DE LA PRODUCCIÓN TABACALERA	15.859.926,39
3.3 OBTENCIÓN DE RECURSOS PARA LA ASISTENCIA CON INSUMOS AGRÍCOLAS A PRODUCTORES DE OCHO (8) D	14.493.905,09
4. PROGRAMA DE APOYO FINANCIERO AL SECTOR TABACALERO	
4.1 RESARCIMIENTO AL SISTEMA PRODUCTIVO ANTE FACTORES CLIMÁTICOS ADVERSOS	1.944.441,91
4.2 PLAN DE INSUMOS Y MEJORAMIENTO DE LA CALIDAD DE VIDA DEL PEQUEÑO PRODUCTOR MINIFUNDISTA	5.000.000,00
4.3 OBTENCIÓN DE RECURSOS PARA LA ASISTENCIA CON INSUMOS AGRÍCOLAS A PRODUCTORES DE COLONIA S/	317.643,04
TOTAL	44.385.532,90

(1)

(1) Del total transferido a la Provincia en el Ejercicio 2015, un monto de \$ 3.015.212,07 debe imputarse como recursos remanentes del Ejercicio 2014 a la Provincia del Chaco.

Valores en Pesos. Las posibles diferencias se deben al redondeo de centavos.

Fuente: Programa de Reconversión de Áreas Tabacaleras. Ministerio de Agroindustria

EJERCICIO 2015

PROVINCIA DEL CHACO

DISTRIBUCIÓN POR COMPONENTES Y SUBCOMPONENTES

COMPONENTE: RETRIBUCIÓN AL PRODUCTOR TABACALERO (PRECIO)				
FECHA	P.O.A.	EXPEDIENTE	RESOLUCIÓN	PAGADO (\$)
09/04/15	2015	EXP-S05:0018769/2015	005/2015	185.823,27
28/05/15	2015	EXP-S05:0028983/2015	005/2015	596.233,85
30/07/15	2015	EXP-S05:0044017/2015	005/2015	1.883.519,37
20/08/15	2015	EXP-S05:0048193/2015	005/2015	620.925,89
26/10/15	2015	EXP-S05:0066028/2015	005/2015	1.421.859,47
Subtotal 1 :				4.708.361,85
OTROS COMPONENTES, SUBCOMPONENTES Y ACTIVIDADES DEL P.O.A.				
FECHA	P.O.A.	EXPEDIENTE	RESOLUCIÓN	PAGADO (\$)
25/02/14	2014	EXP-S05:0002439/2015	582/2014	775.660,43
11/06/14	2014	EXP-S05:0006880/2015	13/2015	5.000.000,00
29/08/14	2014	EXP-S05:0018777/2015	13/2015	5.000.000,00
02/10/14	2014	EXP-S05:0025391/2015	582/2014	342.869,67
09/10/14	2014	EXP-S05:0031945/2015	13/2015	5.859.926,39
09/10/14	2014	EXP-S05:0037310/2015	195/2015	1.944.441,91
31/10/14	2015	EXP-S05:0068115/2015	445/2015	942.724,52
19/11/14	2015	EXP-S05:0068120/2015	456/2015	14.493.905,09
19/11/14	2015	EXP-S05:0074492/2015	534/2015	5.000.000,00
16/12/14	2015	EXP-S05:0074526/2015	535/2015	317.643,04
Subtotal 2:				39.677.171,05
TOTAL TRANSFERIDO AL 31 DE DICIEMBRE 2015 (1 + 2)				44.385.532,90

(1)

(1) Del total transferido a la Provincia en el Ejercicio 2015, un monto de \$ 3.015.212,07 debe imputarse como recursos remanentes del Ejercicio 2014 a la Provincia del Chaco.

Valores en Pesos. Las posibles diferencias se deben al redondeo de centavos.

Fuente: Programa de Reconversión de Áreas Tabacaleras. Ministerio de Agroindustria



EJERCICIO 2015

PROVINCIA DE CORRIENTES

DISTRIBUCIÓN POR COMPONENTES Y SUBCOMPONENTES

(Pág. 1 de 2)

COMPONENTES Y SUBCOMPONENTES		PAGADO (\$)
1.	RETRIBUCIÓN AL PRODUCTOR TABACALERO	1.453.129,10
2.	PROGRAMA DE EXTENSIÓN, CAPACITACIÓN, ADMINISTRACIÓN Y COMUNICACIÓN	
2.1	AMPLIACIÓN ADMINISTRACIÓN DEL FET 2011	1.283.820,12
2.2	AMPLIACIÓN ADMINISTRACIÓN DEL FET 2013	1.750.924,98
2.3	ADMINISTRACIÓN DEL FONDO ESPECIAL DEL TABACO	12.435.049,12
2.4	AMPLIACIÓN ADMINISTRACIÓN DEL FET 2014	2.526.216,46
2.5	AMPLIACIÓN ADMINISTRACIÓN DEL FET 2012	931.233,98
3.	PROGRAMA DE APOYO A LOS EMPRENDIMIENTOS AGROINDUSTRIALES	
3.1	PROYECTO ADMINISTRATIVO INSTITUCIONAL 2015	9.899.890,73
4.	PROGRAMA DE COBERTURA DE RIESGO CLIMÁTICO Y OTROS	
4.1	ASISTENCIA EXTRAORDINARIA POR EXCESO DE LLUVIAS A LOS PRODUCTORES TABACALEROS	30.004.554,11
5.	PROGRAMA DE APOYO SOLIDARIO PARA LA ACTIVIDAD TABACALERA	
5.1	OBRA SOCIAL ASPRO	11.351.365,59
6.	PROGRAMA DE DESARROLLO DE LA ACTIVIDAD TABACALERA	
6.1	PROGRAMA PARA LA CONSOLIDACIÓN DE LA PRODUCCIÓN TABACALERA	3.687.355,69
6.2	ASISTENCIA FINANCIERA PARA LA PRODUCCIÓN TABACALERA DE CORRIENTES	29.057.907,54
7.	EN PROCESO DE APROBACIÓN	1.546.870,90
TOTAL		105.928.318,32

(1)

(1) Del total transferido a la Provincia en el Ejercicio 2015, un monto de \$ (10,140,07) debe imputarse como recursos remanentes del Ejercicio 2014 a la Provincia de Corrientes.

Valores en Pesos. Las posibles diferencias se deben al redondeo de centavos.

Fuente: Programa de Reconversión de Áreas Tabacaleras. Ministerio de Agroindustria



EJERCICIO 2015

PROVINCIA DE CORRIENTES

DISTRIBUCIÓN POR COMPONENTES Y SUBCOMPONENTES

(Pág. 2 de 2)

FECHA	P.O.A.	EXPEDIENTE	RESOLUCIÓN	PAGADO (\$)
23/04/15	2015	EXP-S05:022532/2015	005/2015	1.453.129,10
Subtotal 1 :				1.453.129,10
OTROS COMPONENTES, SUBCOMPONENTES Y ACTIVIDADES DEL P.O.A.				
FECHA	P.O.A.	EXPEDIENTE	RESOLUCIÓN	PAGADO (\$)
04/02/15	2013	EXP-S05:0005159/2015	003/2015	1.283.820,12
06/02/15	2014	EXP-S05:0005680/2015	562/2014	3.687.355,69
23/04/15	2015	EXP-S05:0022532/2015	EN APROBACIÓN	1.546.870,90
17/06/15	2015	EXP-S05:0034608/2015	202/2015	8.193.564,64
20/07/15	2015	EXP-S05:0042006/2015	251/2015	9.899.890,73
14/08/15	2015	EXP-S05:0047600/2015	202/2015	3.157.800,95
01/09/15	2015	EXP-S05:0050784/2015	296/2015	30.004.554,11
24/09/15	2015	EXP-S05:0057540/2015	356/2015	1.750.924,98
01/10/15	2015	EXP-S05:0058889/2015	368/2015	12.435.049,12
03/11/15	2015	EXP-S05:0067390/2015	446/2015	2.526.216,46
25/11/15	2015	EXP-S05:0073023/2015	526/2015	931.233,98
30/12/15	2015	EXP-S05:0080354/2015	001/2015	29.057.907,54
Subtotal 2 :				\$ 104.475.189,22
TOTAL TRANSFERIDO AL 31 DE DICIEMBRE DE 2015 (1 + 2)				\$ 105.928.318,32 (1)

(1) Del total transferido a la Provincia en el Ejercicio 2015, un monto de \$ (10,140,07) debe imputarse como recursos remanentes del Ejercicio 2014 a la Provincia de Corrientes.

Valores en Pesos. Las posibles diferencias se deben al redondeo de centavos.

Fuente: Programa de Reconversión de Áreas Tabacaleras. Ministerio de Agroindustria



EJERCICIO 2015

PROVINCIA DE JUJUY

DISTRIBUCIÓN POR COMPONENTES Y SUBCOMPONENTES

COMPONENTES Y SUBCOMPONENTES	PAGADO (\$)
1. RETRIBUCIÓN AL PRODUCTOR TABACALERO	291.609.928,56
2. PROGRAMA DE EXTENSIÓN, CAPACITACIÓN, ADMINISTRACIÓN Y COMUNICACIÓN	
2.1 FISCALIZACIÓN Y FUNCIONAMIENTO DE DIVISIÓN TABACO	3.195.830,62
3. PROGRAMA DE APOYO SOLIDARIO PARA LA ACTIVIDAD TABACALERA	
3.1 CUMPLIMIENTO DE ARTÍCULO 5º DEL CONVENIO DE CORRESPONSABILIDAD GREMIAL ENTRE LA UATRE	70.977.511,88
3.2 FORTALECIMIENTO DE LOS SISTEMAS PRODUCTIVOS DE LOS PEQUEÑOS PRODUCTORES	18.921.870,00
3.3 BECAS DE ESTUDIO TERCARIO O UNIVERSITARIO PARA HIJOS O FAMILIARES A CARGO DE PEQUEÑOS	355.000,00
4. PROGRAMA DE DESARROLLO DE LA ACTIVIDAD TABACALERA	
4.1 FONDO DE FINANCIACIÓN DE LA ACCIÓN COOPERATIVISTA	20.000.000,00
4.2 FONDO PARA LA RECOMPOSICIÓN DEL TRABAJO DE LA COOPERTIVA DE TABACALEROS DE JUJUY	65.000.000,00
4.3 ASISTENCIA PARA CONSOLIDAR LOS ESQUEMAS PRODUCTIVOS DE LOS VALLES TEMPLADOS DE JUJUY	55.851.999,92
4.4 ASISTENCIA PARA CONSOLIDAR LOS ESQUEMAS PRODUCTIVOS DE LOS VALLES TEMPLADOS DE JUJUY	550.000.000,00
4.5 DESARROLLO DE SISTEMA DE MONITOREO, DETECCIÓN, Y CONTROL DE PLAGAS Y ENFERMEDADES DE	310.500,00
5. PROGRAMA DE ASISTENCIA TÉCNICA Y EXTENSIÓN	
5.1 FINCA DEMOSTRATIVA Y EXPERIMENTAL LA POSTA Y LABORATORIO	4.010.718,72
6. PROGRAMA DE COBERTURA DE RIESGOS CLIMÁTICOS Y OTROS	
6.1 LUCHA ANTIGRANIZO	19.693.390,00
7. PROGRAMA DE INVESTIGACIÓN, TECNIFICACIÓN, DIVERSIFICACIÓN Y COMPLEMENTACIÓN PRODUCTIVA	
7.1 PROVISIÓN DE AGUA POTABLE A SEVERINO ESCUELA N° 353	4.249.584,69
7.2 CONSTARUCCION Y MEJORA DE LA INFRAESTRUCTURA EDUCATIVA EN EL CARMEN Y SAN ANTONIO	3.982.016,14
7.3 PLAN FORESTAL VALLE DE LOS PERICOS	1.155.900,00
TOTAL	1.109.314.250,53 (1)

(1) Del total transferido a la Provincia en el Ejercicio 2015, un monto de \$ 119.600.771,66 debe imputarse como recursos remanentes del Ejercicio 2014 a la Provincia de Jujuy.

Valores en Pesos. Las posibles diferencias se deben al redondeo de centavos.

Fuente: Programa de Reconversión de Áreas Tabacaleras. Ministerio de Agroindustria



EJERCICIO 2015

PROVINCIA DE JUJUY

DISTRIBUCIÓN POR COMPONENTES Y SUBCOMPONENTES

COMPONENTE: RETRIBUCIÓN AL PRODUCTOR TABACALERO (PRECIO)				
FECHA	P.O.A.	EXPEDIENTE	RESOLUCIÓN	PAGADO (\$)
18/02/15	2015	EXP-S05:0007953/2015	005/2015	63.000.000,00
26/03/15	2015	EXP-S05:0015856/2015	005/2015	63.000.000,00
06/05/15	2015	EXP-S05:0024033/2015	005/2015	37.500.000,00
14/05/15	2015	EXP-S05:0025393/2015	005/2015	19.150.000,00
10/06/15	2015	EXP-S05:0032126/2015	005/2015	49.000.000,00
28/10/15	2015	EXP-S05:0066014/2015	005/2015	59.959.928,56
Subtotal 1 (Transporte):				291.609.928,56
OTROS COMPONENTES, SUBCOMPONENTES Y ACTIVIDADES DEL P.O.A.				
FECHA	P.O.A.	EXPEDIENTE	RESOLUCIÓN	PAGADO (\$)
08/01/15	2015	EXP-S05:000375/2015	443/2013	20.000.000,00
21/01/15	2015	EXP-S05:002424/2015	325/2014	28.989.508,51
10/03/15	2015	EXP-S05:011704/2015	361/2013 y 09/2015	4.249.584,69
26/03/15	2015	EXP-S05:0013981/2015	56/2015	25.000.000,00
01/04/15	2015	EXP-S05:016077/2015	392/2013 y 04/2015 Y 237/2015	2.322.188,52
09/04/15	2015	EXP-S05:018783/2015	561/2014	1.155.900,00
09/04/15	2015	EXP-S05:018760/2015	347/2014	59.147.926,55
29/04/15	2015	EXP-S05:022873/2015	108/2015	19.693.390,00
29/04/15	2015	EXP-S05:022872/2015	56/2015	40.000.000,00
21/05/15	2015	EXP-S05:0027029/2015	347/2014	11.829.585,33
04/06/15	2015	EXP-S05:0031942/2015	325/2014	12.000.000,00
20/07/15	2015	EXP-S05:0041221/2015	236/2015	162.000.000,00
05/08/15	2015	EXP-S05:0045995/2015	392/2013 y 04/2015 Y 237/2015	1.659.827,62
20/08/15	2015	EXP-S05:0048194/2015	236/2015	92.844.368,00
29/09/15	2015	EXP-S05:0054426/2015	236/2015	65.155.632,00
16/09/15	2015	EXP-S05:0054895/2015	325/2014	14.862.491,41
16/09/15	2015	EXP-S05:0054893/2015	153/2015	310.500,00
13/10/15	2015	EXP-S05:0063129/2015	424/2015	18.921.870,00
26/10/15	2015	EXP-S05:0065999/2015	384/2015	3.195.830,62
26/10/15	2015	EXP-S05:0066000/2015	355/2015	4.010.718,72
03/11/15	2015	EXP-S05:0066022/2015	236/2015	115.000.000,00
26/10/15	2015	EXP-S05:0066019/2015	501/2014	355.000,00
01/12/15	2015	EXP-S05:0073569/2015	236/2015	115.000.000,00
Subtotal 2:				817.704.321,97
TOTAL TRANSFERIDO AL 31 DE DICIEMBRE 2015 (1 + 2)				1.109.314.250,53

(1)

(1) Del total transferido a la Provincia en el Ejercicio 2015, un monto de \$ 119.600.771,66 debe imputarse como recursos remanentes del Ejercicio 2014 a la Provincia de Jujuy.


EJERCICIO 2015

PROVINCIA DE MISIONES

DISTRIBUCIÓN POR COMPONENTES Y SUBCOMPONENTES

(Pág. 1 de 2)

COMPONENTES Y/O SUBCOMPONENTES		PAGADO (\$)
1.	RETRIBUCIÓN AL PRODUCTOR TABACALERO	154.454.747,29
2.	PROGRAMA DE ASISTENCIA PARA EL DESARROLLO DE SERVICIOS COMPLEMENTARIOS A LA PRODUCCIÓN	
2.1	COMPENSACIÓN AL PRODUCTOR TABACALERO AFECTADO POR INUNDACIÓN DEL RIO URUGUAY	4.552.400,00
2.2	COBERTURA DE SALUD 2014/2015 PARA PRODUCTORES TABACALEROS DE LA APTM	2.935.354,00
2.3	APOYO ECONÓMICO PARA PRODUCTORES MINIFUNISTAS DE MISIONES AÑO 2015	164.294.876,03
2.4	COBERTURA DE SALUD 2015/2016 PARA PRODUCTORES TABACALEROS DE LA APTM	130.863.003,00
2.5	APOYO ECONÓMICO PARA PRODUCTORES MINIFUNISTAS DE MISIONES AÑO 2015	70.412.089,73
2.6	FONDO COBERTURA DE GRANIZO	34.158.817,00
2.7	MEJORAMIENTO DE TECHOS DE ESTRUCTURA DE CURADO DE TABACO Y DE VIVIENDA FAMILIAR DE LOS PRO	2.997.400,00
2.8	APOYO ECONÓMICO EXTRAORDINARIO PARA LA RECUPERACIÓN DE LA CAPACIDAD PRODUCTIVA DEL TABA	79.746.270,00
3.	PROGRAMA DE ASISTENCIA FINANCIERA PARA EL DESARROLLO DE SERVICIOS COMPLEMENTARIOS A LA PRODUCCIÓN	
3.1	COBERTURA MÉDICO ASISTENCIAL - CÁMARA DEL TABACO DE MISIONES	45.014.192,00
4.	PROGRAMA DE ASISTENCIA PARA LA RECONVERSIÓN, TECNIFICACIÓN Y DIVERSIFICACIÓN	
4.1	PROGRAMA DE TECHADO DE GALPONES DE CURADO	3.387.375,51
4.2	FONDO PARA EL FORTALECIMIENTO COOPERATIVO	40.000.000,00
4.3	AMPLIACIÓN EQUIPAMIENTO PLANTA DE JUGOS	2.359.737,00
4.4	CONSTRUCCIÓN E INFRAESTRUCTURA PARA ACONDICIONAMIENTO Y ACOPIO DE PRODUCTOS AGROPECUA	500.000,00
4.5	PLAN DE CONSOLIDACION DE LA PRODUCCIÓN DE RACIONES, INFRAESTRUCTURA Y LOGISTICA DE LA CAD	4.400.186,00
4.6	FONDO DE INFRAESTRUCTURA PISCÍCOLA	279.974,42
4.7	CONSTRUCCIÓN DE CENTRO DE ACOPIO DE LA COTAVI Y FINANCIAMIENTO DE INSUMOS A PRODUCTORES	2.356.000,00
4.8	FONDO DE INFRAESTRUCTURA PISCÍCOLA	5.400.000,00
5.	PROGRAMA DE DESARROLLO DE LA ACTIVIDAD TABACALERA	
5.1	FONDO PARA EL DESARROLLO DE ACTIVIDADES PRODUCTIVAS	70.000.000,00
5.2	SANEAMIENTO ECONÓMICO FINANCIERO	77.435.507,00
TOTAL		895.547.928,98

(1)

(1) Del total transferido a la Provincia en el Ejercicio 2015, un monto de \$ 83.600.214,82 debe imputarse como recursos remanentes del Ejercicio 2014 a la Provincia de Misiones.

Valores en Pesos. Las posibles diferencias se deben al redondeo de centavos.

Fuente: Programa de Reconversión de Áreas Tabacaleras. Ministerio de Agroindustria



EJERCICIO 2015

PROVINCIA DE MISIONES

DISTRIBUCIÓN POR COMPONENTES Y SUBCOMPONENTES

(Pág. 2 de 2)

COMPONENTE: RETRIBUCIÓN AL PRODUCTOR TABACALERO (PRECIO)				
FECHA	P.O.A.	EXPEDIENTE	RESOLUCIÓN	PAGADO (\$)
25/03/15	2015	EXP.S05: 0013875/2015	005/2015	40.000.000,00
17/04/15	2015	EXP.S05: 0019018/2015	005/2015	50.000.000,00
10/06/15	2015	EXP.S05:0032996/2015	005/2015	33.000.000,00
28/10/15	2015	EXP.S05:0066017/2015	005/2015	31.454.747,29
Subtotal 1 :				154.454.747,29
OTROS COMPONENTES, SUBCOMPONENTES Y ACTIVIDADES DEL P.O.A.				
FECHA	P.O.A.	EXPEDIENTE	RESOLUCIÓN	PAGADO (\$)
08/01/15	2014	EXP.S05:000373/2015	563/2014	3.387.375,51
19/01/15	2015/16	EXP.S05:001252/2015	471/2014	40.000.000,00
19/01/15	2013	EXP.S05:002436/2015	577/2014	2.359.737,00
01/04/15	2014	EXP.S05:016078/2015	67/2015	4.552.400,00
01/04/15	2014	EXP.S05:016076/2015	62/2015	500.000,00
21/04/15	2014	EXP.S05:020666/2015	371/2014	2.935.354,00
24/06/15	2015	EXP.S05:0037197/2015	219/2015	70.000.000,00
24/06/15	2014	EXP.S05:0037196/2015	228/2015	4.400.186,00
31/07/15	2015	EXP.S05:0045761/2015	279/2015	164.294.876,03
03/09/15	2015	EXP.S05:0051922/2015	312/2015	130.863.003,00
23/09/15	2015	EXP.S05:0058898/2015	279/2015	70.412.089,73
13/10/15	2015	EXP.S05:0061922/2015	383/2015	34.158.817,00
21/10/15	2015	EXP.S05:0064433/2015	386/2015	2.997.400,00
21/10/15	2015	EXP.S05:0064683/2015	388/2015	279.974,42
10/11/15	2015	EXP.S05:0068393/2015	458/2015	2.356.000,00
04/11/15	2015	EXP.S05:0068122/2015	461/2015	45.014.192,00
09/12/15	2015	EXP.S05:0075202/2015	552/2015	77.435.507,00
09/12/15	2015	EXP.S05:0075780/2015	555/2015	79.746.270,00
09/12/15	2015	EXP.S05:0075513/2015	388/2015	5.400.000,00
Subtotal 2:				741.093.181,69
TOTAL TRANSFERIDO AL 31 DE DICIEMBRE 2015 (1 + 2)				895.547.928,98

(1)

(1) Del total transferido a la Provincia en el Ejercicio 2014, un monto de \$ 76.741.595,06 debe imputarse como recursos remanentes del Ejercicio 2013 a la Provincia de Misiones.

Valores en Pesos. Las posibles diferencias se deben al redondeo de centavos.

Fuente: Programa de Reconversión de Áreas Tabacaleras. Ministerio de Agroindustria


EJERCICIO 2015

PROVINCIA DE SALTA

DISTRIBUCIÓN POR COMPONENTES Y SUBCOMPONENTES

(Pág. 1 de 3)

COMPONENTES Y/O SUBCOMPONENTES	PAGADO (\$)
1. RETRIBUCIÓN AL PRODUCTOR TABACALERO	184.648.520,69
2. PROGRAMA DE EXTENSIÓN, CAPACITACIÓN, ADMINISTRACIÓN Y COMUNICACIÓN	
2.1 COSTOS OPERATIVOS	776.991,32
2.2 ADMINISTRACION Y MONITOREO DEL FET	6.575.010,98
2.3 PROGRAMA DE ASISTENCIA TÉCNICA Y EXTENSIÓN	2.086.457,75
3. PROGRAMA DE INVESTIGACIÓN, TECNIFICACIÓN, DIVERSIFICACIÓN Y COMPLEMENTACIÓN PRODUCTIVA	
3.1 RECONOCIMIENTO DE LOS GASTOS DE MANTENIMIENTO DE ESTUFAS INCURRIDOS EN LOS CENTROS DE ES	3.429.664,01
3.2 REDES DOMICILIARIAS DE GAS NATURAL EN DIVERSOS BARRIOS DE CORONEL MOLDES	8.269.812,43
3.3 ASISTENCIA AL MEJORAMIENTO DE LA CALIDAD DE TABACO, EN LOS CENTROS COMUNITARIOS DE ESTUFA	5.591.070,59
3.4 ASISTENCIA AL MEJORAMIENTO DE LA CALIDAD DE TABACO, EN LOS CENTROS COMUNITARIOS DE ESTUFA	3.046.131,18
4. PROGRAMA DE APOYO SOLIDARIO PARA LA ACTIVIDAD TABACALERA	
4.1 ADQUISICIÓN DE EQUIPOS DE TRABAJOS PARA LOS TRABAJADORES AGRARIOS DEL SECTOR TABACALERO	2.293.600,00
4.2 BENEFICIOS A LA SEGURIDAD SOCIAL DEL SECTOR TABACALERO SALTEÑO - ARTÍCULO 14 BIS CONSTITUC	105.896.633,45
4.3 FORTALECIMIENTO ESTRUCTURAL DEL AREA PRODUCTIVA DEL SUR	783.132,76
4.4 FORTALECIMIENTO ASOCIATIVO	53.000.000,00
4.5 DESARROLLO SOCIAL PRODUCTIVO	86.828.598,00
4.6 FORTALECIMIENTO ASOCIATIVO - FASE SECUNDARIA	34.108.310,23
4.7 DESARROLLO SOCIAL PRODUCTIVO - FASE COMPLEMENTARIA -	93.936.020,00
4.8 UNIDAD MÓVIL HOSPITALARIA PARA LA ATENCIÓN CLÍNICA, RADIOLÓGICA, ELECTROCARDIOGRÁFICA Y E	1.676.895,92
4.9 DESARROLLO SOCIAL, ECONÓMICO Y PRODUCTIVO DEL CULTIVO SALTEÑO - FASE SECUNDARIA	2.540.200,00
5. PROGRAMA DE DESARROLLO PARA LA ACTIVIDAD TABACALERA	
5.1 SISTEMATIZACIÓN Y ACONDICIONAMIENTO DE LOS SUELOS. REGIÓN SALTA.	82.708.633,95
6. PROGRAMA DE DESARROLLO DE LA ACTIVIDAD TABACALERA	
6.1 VIGILANCIA FITOSANITARIA EN ALMÁCIGOS Y EN LA ETAPA DE PLANTACIÓN DE TABACO, EN MOHO AZUL Y	309.057,48
7. PROGRAMA DE COBERTURA DE RIESGOS CLIMÁTICOS Y OTROS	
7.1 RESARCIMIENTO AL SISTEMA PRODUCTIVO ANTE FACTORES CLIMÁTICOS ADVERSOS	184.225.188,92
7.2 COBERTURA MÉDICO ASISTENCIAL PARA TODOS LOS PRODUCTORES TABACALEROS	910.992,82
8. PROGRAMA DE DESARROLLO DE INVESTIGACIÓN, TECNIFICACIÓN, DIVERSIFICACIÓN Y COMPLEMENTACIÓN PRODUCTI'	
8.1 FASE COMUNITARIA INICIAL DE VARIEDAD VIRGINIA	338.533,00
TOTAL	863.979.455,48

(1)

(1) Del total transferido a la Provincia en el Ejercicio 2015, un monto de \$ 25.408.374,92 debe imputarse como recursos remanentes del Ejercicio 2014 a la Provincia de Salta.


EJERCICIO 2015

PROVINCIA DE SALTA

DISTRIBUCIÓN POR COMPONENTES Y SUBCOMPONENTES

(Pág. 2 de 3)

COMPONENTE: RETRIBUCIÓN AL PRODUCTOR TABACALERO (PRECIO)				
FECHA	P.O.A.	EXPEDIENTE	RESOLUCIÓN	PAGADO (\$)
10/03/2015	2015	EXP.S05:0011123/2015	005/2015	53.000.000,00
03/03/2015	2015	EXP.S05:0009665/2015	005/2015	52.133.453,84
07/07/2015	2015	EXP.S05:0039838/2015	005/2015	4.423.256,11
29/07/2015	2015	EXP.S05:0043849/2015	005/2015	33.000.000,00
28/09/2015	2015	EXP.S05:0058893/2015	005/2015	4.270.982,86
28/10/2015	2015	EXP.S05:0066016/2015	005/2015	37.820.827,88
Subtotal 1 :				184.648.520,69
OTROS COMPONENTES, SUBCOMPONENTES Y ACTIVIDADES DEL P.O.A.				
FECHA	P.O.A.	EXPEDIENTE	RESOLUCIÓN	PAGADO (\$)
08/01/2015	2014	EXP.S05:000103/2015	499/2014	993.934,78
26/03/2015	2014	EXP.S05:003660/2015	568/2014 Y 68/2015	22.677.282,77
11/02/2015	2014	EXP.S05:006672/2015	499/2014	1.299.665,22
11/02/2015	2014	EXP.S05:006672/2015	579/2014	3.429.664,01
11/02/2015	2014/2015	EXP.S05:006672/2015	305/2014	400.000,00
11/02/2015	2014	EXP.S05:006672/2015	08/2015	53.000.000,00
26/03/2015	2014/2015	EXP.S05:016070/2015	305/2014	383.132,76
26/03/2015	2014	EXP.S05:016070/2015	568/2014 Y 68/2015	77.482.901,24
06/05/2015	2015	EXP.S05:024950/2015	104/2015	1.500.000,00
06/05/2015	2015	EXP.S05:024950/2015	88/2015	1.000.000,00
06/05/2015	2015	EXP.S05:024950/2015	135/2015	84.154.376,78
06/05/2015	2014	EXP.S05:024950/2015	568/2014 Y 68/2015	5.736.449,44
04/06/2015	2014	EXP.S05:0030634/2015	191/2015	34.108.310,23
04/06/2015	2013	EXP.S05:0030634/2015	137/2014	776.991,32
04/06/2015	2014	EXP.S05:0030634/2015	454/2014	338.533,00
04/06/2015	2015	EXP.S05:0030634/2015	104/2015	1.775.025,97
04/06/2015	2014	EXP.S05:0030634/2015	105/2015	2.086.457,75
04/06/2015	2015	EXP.S05:0030634/2015	135/2015	2.674.221,22
04/06/2015	2015	EXP.S05:0031943/2015	88/2015	7.269.812,43
07/07/2015	2015	EXP.S05:0039838/2015	241/2015	101.279.868,33
29/07/2015	2015	EXP.S05:0039838/2015	241/2015	20.652.569,14
11/09/2015	2015	EXP.S05:0051575/2015	241/2015	62.292.751,45
11/09/2015	2015	EXP.S05:0051575/2015	275/2015	10.707.248,55
28/09/2015	2015	EXP.S05:0058893/2015	275/2015	61.030.618,67
Subtotal 2 :				557.049.815,06

(1)

(1) Del total transferido a la Provincia en el Ejercicio 2015, un monto de \$ 25.408.374,92 debe imputarse como recursos remanentes del Ejercicio 2014 a la Provincia de Salta.



EJERCICIO 2015

PROVINCIA DE SALTA

DISTRIBUCIÓN POR COMPONENTES Y SUBCOMPONENTES

(Pág. 3 de 3)

Subtotal 2 :				557.049.815,06
03/11/15	2014	EXP.S05:0066834/2015	472/2014	309.057,48
10/11/15	2015	EXP.S05:0069034/2015	104/2015	3.299.985,01
10/11/15	2015	EXP.S05:0069034/2015	275/2015	22.198.152,78
10/11/15	2014	EXP.S05:0069034/2015	393/2015	5.591.070,59
10/11/15	2014	EXP.S05:0069034/2015	206/2015	1.676.895,92
10/11/15	2014	EXP.S05:0069034/2015	555/2014	2.540.200,00
01/12/15	2015	EXP.S05:0073568/2015	457/2015	910.992,82
01/12/15	2015	EXP.S05:0073568/2015	510/2015	3.046.131,18
01/12/15	2015	EXP.S05:0073568/2015	540/2015	82.708.633,95
Subtotal 3:				122.281.119,73
TOTAL TRANSFERIDO AL 31 DE DICIEMBRE 2015 (1 + 2)				863.979.455,48

(1)

(1) Del total transferido a la Provincia en el Ejercicio 2015, un monto de \$ 25.408.374,92 debe imputarse como recursos remanentes del Ejercicio 2014 a la Provincia de Salta.

Valores en Pesos. Las posibles diferencias se deben al redondeo de centavos.

Fuente: Programa de Reconversión de Áreas Tabacaleras. Ministerio de Agroindustria


EJERCICIO 2015

PROVINCIA DE TUCUMÁN

DISTRIBUCIÓN POR COMPONENTES Y SUBCOMPONENTES

(Pág. 1 de 2)

COMPONENTES Y/O SUBCOMPONENTES	PAGADO (\$)
1. RETRIBUCIÓN AL PRODUCTOR TABACALERO	36.061.320,71
2. PROGRAMA DE EXTENSIÓN, CAPACITACIÓN, ADMINISTRACIÓN Y COMUNICACIÓN	
2.1 AMPLIACIÓN FUNCIONES EXTENSIÓN ÁREA TÉCNICA DIVISIÓN TABACO	936.596,93
2.2 ADMINISTRACION FONDO ESPECIAL DEL TABACO	4.784.357,73
2.3 FUNCIONAMIENTO DEL EQUIPO INTERINSTITUCIONAL	1.253.044,16
3. PROGRAMA DE INVESTIGACIÓN, TECNIFICACIÓN, DIVERSIFICACIÓN Y COMPLEMENTACIÓN PRODUCTIVA	
3.1 CONSOLIDACIÓN PRODUCTIVA	13.305.554,86
3.2 MEJORA AMBIENTAL DE LAS EXPLOTACIONES TABACALERAS DE LA PROVINCIA DE TUCUMÁN	517.770,81
3.3 CONSOLIDACIÓN INTEGRAL DEL SECTOR PRODUCTIVO TUCUMANO	32.033.529,46
3.4 PROGRAMA DE VIGILANCIA DE PLAGAS EN CULTIVOS DE TABACO	168.000,00
4. PROGRAMA DE DESARROLLO DE LA ACTIVIDAD TABACALERA	
4.1 MEJORAMIENTO DEL SISTEMA DE CURADO	16.161.333,60
4.3 APORTE PARA EL INCREMENTO Y CONSOLIDACIÓN PRODUCTIVA - ETAPA ALMÁCIGOS	9.333.404,56
4.4 AMPLIACIÓN OPTIMIZACIÓN EN LA CALIDAD DE LA PRODUCCIÓN TABACALERA	5.795.010,25
4.5 DESARROLLO ESTRUCTURAL DEL CULTIVO SOCIAL-REGIÓN TUCUMÁN II ETAPA	1.910.953,33
4.6 OPTIMIZACIÓN DE LA CALIDAD DE PRODUCCIÓN TABACALERA DE TUCUMÁN - POA 2015	13.970.887,57
4.7 ACONDICIONAMIENTO DEL SISTEMA HIDRICO	18.154.503,46
4.8 DESARROLLO ESTRUCTURAL DEL CULTIVO SOCIAL-REGIÓN TUCUMÁN II ETAPA	11.263.395,23
5. PROGRAMA DE COBERTURA POR RIESGOS CLIMÁTICOS Y OTROS	
5.1 RESARCIMIENTO PRODUCTIVO ANTE FACTORES CLIMATICOS COMPLEJOS	10.318.048,29
6. PROGRAMA DE APOYO A EMPRENDIMIENTOS AGROINDUSTRIALES	
6.1 AMPLIACIÓN FORTALECIMIENTO COOPERATIVO LEY 20.337/73	5.899.945,47
6,2 FORTALECIMIENTO COOPERATIVO LEY 20.337	15.973.234,00
TOTAL	197.840.890,42

(1)

(1) Del total transferido a la Provincia en el Ejercicio 2015, un monto de \$ 63.033.728,06 debe imputarse como recursos remanentes del Ejercicio 2014 a la Provincia de Tucumán.

Valores en Pesos. Las posibles diferencias se deben al redondeo de centavos.

Fuente: Programa de Reconversión de Áreas Tabacaleras. Ministerio de Agroindustria

EJERCICIO 2015

PROVINCIA DE TUCUMÁN

DISTRIBUCIÓN POR COMPONENTES Y SUBCOMPONENTES

(Pág. 2 de 2)

COMPONENTE: RETRIBUCIÓN AL PRODUCTOR TABACALERO (PRECIO)				
FECHA	P.O.A.	EXPEDIENTE	RESOLUCIÓN	PAGADO (\$)
21/04/15	2015	S05-EXP:0020667/2015	005/2015	11.000.000,00
21/05/15	2015	S05-EXP:0027025/2015	005/2015	6.325.274,83
17/06/15	2015	S05-EXP.:0034302/2015	005/2015	3.969.046,84
29/07/15	2015	S05-EXP:0044113/2015	005/2015	123.027,95
04/08/15	2015	S05-EXP:0045703/2015	005/2015	6.761.355,37
15/10/15	2015	S05-EXP:0062378/2015	005/2015	7.000.000,00
28/10/15	2015	S05-EXP:0066833/2015	005/2015	882.615,72
Subtotal 1:				36.061.320,71
OTROS COMPONENTES, SUBCOMPONENTES Y ACTIVIDADES DEL P.O.A.				
FECHA	P.O.A.	EXPEDIENTE	RESOLUCIÓN	PAGADO (\$)
26/01/15	2013	EXP.S05:0003662/2015	553/2014	11.263.395,23
10/03/15	2013	EXP.S05:0011126/2015	33/2015	718.023,47
06/03/15	2014	EXP.S05:0011125/2015	34/2015	9.200.000,00
10/03/15	2014	EXP.S05:0011518/2015	45/2015	3.732.437,95
17/03/15	2014	EXP.S05:0012952/2015	07/2015	415.603,05
09/04/15	2014	EXP.S05:0018763/2015	57/2015	4.235.744,23
26/03/15	2014	EXP.S05:0016069/2015	586/2014	16.161.333,60
09/04/15	2014	EXP.S05:0018775/2015	34/2015	4.105.554,86
14/05/15	2014	EXP.S05:0025723/2015	33/2015	218.573,46
14/05/15	2014	EXP.S05:0025395/2015	89/2015	9.333.404,56
26/05/15	2014	EXP.S05:0027748/2015	45/2015	1.051.919,78
01/06/15	2014	EXP.S05:0029316/2015	07/2015	837.441,11
04/06/15	2014	EXP.S05:0030636/2015	233/2014 Y 180/2015	517.770,81
04/06/15	2014	EXP.S05:0031944/2015	154/2015	5.795.010,25
04/06/15	2014	EXP.S05:0032124/2015	57/2015	1.664.201,24
04/06/15	2014	EXP.S05:0032128/2015	553/2014	1.910.953,33
30/06/15	2014	EXP.S05:0037309/2015	222/2015	10.318.048,29
02/07/15	2014	EXP.S05:0039840/2015	243/2015	32.033.529,46
31/07/15	2014	EXP.S05:0046058/2015	276/2015	15.973.234,00
20/08/15	2014	EXP.S05:0048613/2015	259/2015	13.970.887,57
05/10/15	2014	EXP.S05:0059893/2015	149/2015	168.000,00
28/10/15	2014	EXP.S05:0066032/2015	428/2015	18.154.503,46
Subtotal 2:				161.779.569,71
TOTAL TRANSFERIDO AL 31 DE DICIEMBRE 2015 (1 + 2)				197.840.890,42

(1)

(1) Del total transferido a la Provincia en el Ejercicio 2015, un monto de \$ 63.033.728,06 debe imputarse como recursos remanentes del Ejercicio 2014 a la Provincia de Tucumán.